

# DET SPIRER OG GROR



## Farverige frugter og grøntsager



### Prinsesse Arabella og køkkenprinsen

Af Mylo Freeman

En tur i køkkenhaven åbner Arabellas øjne for grøntsagernes frodige verden. Hun trækker gulerodstoppe op, kigger på kålhoveder og fylder kurven med peberfrugter, broccoli og løg. Bagefter laver hun aftensmad og kager af grøntsagerne.

For 3-5 år

### Farverige grøntsager (bi 63.54)

#### Farverig frugt (bi 63.55)

Enkle og informative pegebøger for de yngste med grafiske billeder af 13 forskellige grøntsager og frugter. Her kan du se og opleve, hvilken form og farve de enkelte grøntsager og frugter har.

For 2-4 år




### Benny og den orange kæmpesquash

Af Alan C. Fox & Eefje Kuijl

Skøn og farverig billedbog om Benny, der vil dyrke en kæmpe stor squash i haven. Han putter frø i et hul, og så går dagene med at vande, luge og vente. Endelig kommer der en fin spire, så en blomst og til sidst en flot orange squash.

For 4-7 år



krea

## Farverige tryk med grøntsager, frugt og blade

Materialer: Forklæde, skærebræt, kniv, sprit-tusch, pensel, grøntsager, frugt eller blade, maling (vand- eller stoffarve) samt papir, karton eller stof.

Lav farverige tryk med både kartofler, gulerødder, citroner, løg, æbler eller blade. Find flotte blade eller halvér den valgte frugt eller grøntsag. Skær fine mønstre i overfladen på f.eks. en kartoffel og fjern den del, der ikke skal trykkes med. Dup overfladen med lidt køkkenulle. Brug en pensel eller dyp snitfladen i maling og pres den ned på et stykke papir eller stof.

Du kan lave små, fine kunstværker på papir f.eks. plakater, små kort og invitationer eller flotte mønstre på muleposer, grydelapper o.l.

Kilde: [www.isabellas.dk/diy-kreative-ideer/kreative-kartoffeltryk](http://www.isabellas.dk/diy-kreative-ideer/kreative-kartoffeltryk)



### Tomme maver og nyttehaver

Af Claire Bouiller & Quentin Gréban

Ulven Tom vil komme vintersulten i forkøbet. Han anlægger en nyttehave, dyrker grøntsager og lærer at sylte. En dag er der ubudne gæster i haven, men han løser det sammen med skovens andre dyr ved at lave en byttecentral med frø og planter.

For 3-6 år

### Den er fin, appelsin

Af Marianne Iben Hansen & Zarah Juul

Leg med frugt, bær og grøntsager gennem 19 veloplagte og sprælske rim, remser og vrølevners. Finurlig og farveglad billedbog giver både populære og mindre kendte frugter og grøntsager en humørfyldt tur i rytteboksen.

For 3-8 år

## Lav din egen køkkenhave

### Kittes køkkenhave

Af Signe Kjær

Kitte graver, laver kompost og sår frø i lange rækker. Hun vander, luger og fjerner ukrudt. En dag kan hun hente kartofler, gulerødder, rødbeder og ærter til aftensmiden. En fin fortælling om naturens gang i køkkenhaven med smukke illustrationer i sarte farver.

For 3-6 år



## Tips til en børnevenlig køkkenhave

- Plant gerne afgrøder i højbede og krukker, så er de nemmere at komme til.
- Anskaf haveredskaber, der passer til børnehænder.
- Vælg børnevenlige grøntsager og urter, der er nemme at dyrke og vokser hurtigt f.eks. gulerødder, ærter, radiser, salat og persille.
- Lav jeres egne kreative planteskilte af træklemmer, sten eller perler.
- Opdag havens små nyttedyr og tal om deres betydning.

Kilde: [www.bolius.dk/inspiration-faa-en-boernevenlig-koekkenhave-92963](http://www.bolius.dk/inspiration-faa-en-boernevenlig-koekkenhave-92963)

### Min lille køkkenhave (63.54)

Få trin-for-trin anvisninger til, hvordan du laver din egen køkkenhave. 14 forskellige grøntsager gennemgås i forhold til plantning, dyrkning og tilberedning. Med enkle opskrifter, tidslinjer og farvefotos. Bagerst er der afsnit om redskaber, gødning og nyttige blomster og dyr.

For 8-11 år

### Anna i køkkenhaven

Af Kathleen Amant

Helt enkel billedbog om Anna, der laver sin egen køkkenhave. Hun fjerner sten og ukrudt i jorden og laver fine riller, som frøene puttes i. Anna venter spændt på, at salaten og gulerødderne vokser op. Da grøntsagerne er klar, spiser hun dem til aftensmad.

For 2-4 år



### Køkkenhave (63.54)

Af Eva Mosegaard Amdisen

Letlæst fagbog om årets gang i køkkenhaven. Få et enkelt indblik i, hvordan du kommer godt i gang med din egen køkkenhave. Læs om både såning, lugning, vanding og gødning.

For 6-9 år

### Hvad gemmer sig i urtehaven? (bi 63.54)

Af Carron Brown & Giordano Polini

Flot skyggespilsbog om urtehavens forunderlige verden med afgrøder og ukrudt - og de insekter og skadedyr, der lever under bladene og skjult i jorden. Hør også om de overraskelser, en køkkenhave gemmer på, og hvilke haveredskaber du har brug for.

For 3-6 år

### Den fantastiske have

Af Luc Focroulle & Annick Masson

Det er kedeligt at skulle på ferie hos bedstefar, når alle andre skal til stranden. Bedstefar elsker sin store køkkenhave og at passe grøntsagerne, men Lilly gider ikke. En dag opdager hun alligevel, at det næsten er magi, når planter spirer og gro.

For 3-5 år

### Liva og Louis i køkkenhaven

Af Ruth Wielockx

Sød og enkel historie med farvestrålende illustrationer om at dyrke sine egne afgrøder. Liva og Louis hjælper far med at lave en køkkenhave. De tager i havecenteret for at vælge frø og planter. Bagefter river de jorden, sår salat og radiser og planter jordbær.

For 3-5 år



TIPS

# Fra jord til bord

## Haven til maven

### - naturen på din tallerken (63.54)

Af Jakob Keller

Flot og inspirerende fagbog, der er bygget op ligesom en plante. Gennem kapitler som roden, bladet, blomsten og frugten fortælles om hver plantedels funktion og samarbejde med naturen. Derefter får du anvisninger på dyrkning og tilberedning af indbydende retter.

For 6-10 år



## Mulles køkken

### - alt godt fra haven (64.17)

Af Thea Ross

Muldvarpen Mulle er flittig i sin have, og han følger årets gang fra de tidligste spirer til æblehøst og græskarsuppe. Kogebogens festlige illustrationer følges af opskrifter på middagsretter, salater, grøntsagssupper, brød og kager med bær og frugt.

For 5-9 år



## Dyrk det spis det (63.54)

Med denne fagbog i hånden kan du lave velsmagende retter, brød og kager af planter, du selv har dyrket. Få hjælp til dyrkning af egne råvarer og bliv inspireret til, hvordan de herefter kan forvandles til spændende måltider.

For 5-10 år



## Børnenes madværksted (64.2)

Af Jørgen Vestergaard Nyhuus

Lav søde dyr, fantasifulde maskiner eller kreativ pynt ud af frugt og grøntsager - lige til madpakken, eftermiddagssnacken eller til at imponere fødselsdagsgæsterne med. Prøv at lave en agurkesnegl, et vandmelontog eller en blomkålshund.

## Børn i køkkenet - lækre opskrifter med frugt og grønt (64.12)

Charmende og børnevenlig kogebog, der inddeler opskrifterne efter grøntsagernes farver. Der er farvefotos og søde tegninger til at anskueliggøre fremgangsmåderne, samt oversigter der viser, hvordan grøntsagerne klagøres og skæres.

For 6-11 år



## Smoothies for børn

Af Eliq Maranik

Her er 19 enkle opskrifter på farverige og lækre smoothies, du selv kan lave. Til hver opskrift er der store farvefotos, brugbare tips, små eksperimenter og vilde fakta om frugt og grøntsager.

For 7-12 år

## Hvor kommer andre madvarer fra?





## Det spirer og gror

### Hvad et lille bitte frø kan blive til

Af Ulrik T. Skafte

Tænk at et lille frø kan blive til en kæmpe stor plante! Valentin planter små solsikkefrø i jorden. Nogle bliver spist af dyr, men en dag vokser en smuk solsikke frem. I illustrationerne er der en sidehistorie om et ormepars forelskelse og udvikling til en familie.

For 3-6 år



### Luna elsker blomster

Af Anna McQuinn

Luna vil gerne have sin egen blomsterhave. Hun låner bøger om blomster og udvælger dem, hun bedst kan lide. Blomsterfrøene kommer i jorden, og mens Luna venter på, at de skal spire og gro, laver hun sin helt egen blomsterbog.

For 2-4 år

### Lille valmue

Af Guido van Genechten

En smuk og poetisk historie om en lille valmue, der fortæller om sin opvækst fra frø til blomst på en eng. Vidste du, at blomster giver næring til bier og sommerfugle, som derefter hjælper med til, at nye blomster kommer til?

For 4-6 år



### Hvad er planter?

Af Kay Barnham & Mike Gordon

I Adams klasse får alle elever et lille frø, som de planter i en urtepotte. Undervejs kigger de på forskellige slags frø og taler om, hvad planter er, og hvad der skal til for, at de kan spire og gro. Bagerst i bogen er der forslag til opgaver og aktiviteter.

For 5-7 år

### Jacobs have

Af Marianne Dubuc

En dag falder der et frø ned i Jacobs have. Gennem fine, detaljerede tværsnit kan du følge frøets udvikling både under og over jorden. Læg mærke til om muldvarpen Yvonne, Myre-Mille, Poul Orm og familien Markmus klarer at dele hjem med planten.

For 4-6 år

ideer

## 5 idéer til flotte og kreative planteskilte

- Brug farverige hama-perler til at lave dekorative planteskilte, og lim perlepladerne på spinde.
- Skriv og tegn på tøjklammer af træ og sæt dem på en pind.
- Sæt bogstavperler i rækkefølge på et metalspyd, så de danner plantens navn.
- Mal og skriv plantens navn på sten.
- Mal på træskeer og sæt skaffet ned i jorden.



## Min havebog - trin for trin (63.5)


Af Clara Lidström & Annakarin Nyberg

Det er sjovt og nærmest magisk at få planter til at spire og gro. I denne fagbog får du lettilgængelige trin-for-trin anvisninger på at dyrke solsikker i pletter, kartofler i spande og tomatfrø i æggebakker. Prøv også at lave dit eget fuglefoder.

For 5-11 år



## Smådyr i haven




### Ulække regnorme

Af Vivian French & Jessica Alhberg

Måske synes du, at regnorme er klistrede og ulække? Men de er faktisk vigtige for haven. Det finder en dreng ud af, da han besøger sin farmor. Sammen udforsker de regnormenes liv i jorden. Find ud af, hvordan en regnorm ser ud indeni, og hvordan den hjælper planter med at vokse.

For 4-7 år



### 5 ting, du kan gøre for at passe på dyrene i haven

- Byg eller køb et insekthotel.
- Lad et stykke græs vokse vildt.
- Læg grene og træstammer på jorden.
- Plant blomster og buske.
- Lav stenkuber på et solrigt sted.



### Krible-krable-dyr (bi 58.44)

Af Anne Sofie Sternberg & Eva Sanz

Denne fagbilledbog fortæller om havens mindste gæster. Find forstørrelsesglasset frem og gå på jagt efter insekter og kryb under sten, grene og blade, på blomster og i græsset. Bogen er fyldt med flotte farvefotos, sjove tegninger og vilde fakta.

For 4-6 år



### Insekter (58.44)

Af Bärbel Oftring

Det summer, brummer, kribler og krabler i en have. I denne smukke fagbog kan du læse om insekter og deres betydning for økosystemet. Find ud af, hvad de spiser, hvor de bor, hvordan de ser og lugter, og hvordan de camouflerer og formerer sig.

For 7-11 år



### Min første bog om dyreliv i haven (bi 56.1)

Af Mike Unwin

Oplev den spændende natur i haven og bliv klog på hvilke dyr, du kan finde der. Ved hjælp af små spor på den ene side kan du gætte med på hvilket dyr, der gemmer sig på næste side. Mød f.eks. solsorten, humlebie, frøen og pindsvinet.

For 5-8 år

### Biller, bier og andre sjove smådyr (bi 58.4)

Læs om myrer, guldsmede, biller, bier og sommerfugle i denne farverige fagbog. Få også forslag til kreative idéer, så du kan lave sjove æggebakker, flotte sommerfugle af tøjklæmmer, søde mariehøns af sten og bage kager med honningsmag.

For 4-8 år

### Krible-krable-land

Af Sam Loman

Sød myldretegning med livlige illustrationer fortæller om livet i Krible-krable-land. Lille Bi har travlt, for hun skal ud med honning til alle sine venner. Lær om insekterne, mens du løser små findeopgaver undervejs.

For 3-6 år

Udarbejder: Bibliotekar Annie Christensen

Illustrator: Signe Kjær

Udgiver: © BibMedia, Herlev 2022

Tryk: Nofoprint, Vallensbæk | Varenr.: 47212204